




MILENCO

Tragfähigkeit: 6 t



Auffahrkeil Quattro Level

Mit 4 Auffahrhöhen (4/9/13/18 cm) und der enormen Auffahrfläche von 24 cm bietet der Quattro Level durch das Spezialprofil einen sicheren Halt für große Reisemobile.

Inhalt: 2 Stück

Maße (B x H x T): 78 x 20 x 24 cm; Gewicht: 7,6 kg

136/146

Ideal auf weichen, unbefestigten Böden!

Tragfähigkeit: 6 t



Inklusive Transporttasche


Auffahrkeil Trident Level

Der große Auffahrkeil ist ideal für schwere Reisemobile auf weichem, unbefestigtem Boden.

Durch seinen geschlossenen Unterboden verhindert der Keil ein Einsinken auf weichen und sandigen Flächen. Inklusive Tasche. 3 Auffahrhöhen: 4/11/17 cm. Inhalt: 2 Stück; Maße (B x H x T): 81 x 24 x 20 cm; Gewicht: 7,6 kg


136/144

Tragfähigkeit: 6 t



Auffahrkeil Triple Level

Der kleine Bruder des Quattro Level bietet 3 verschiedene Auffahrhöhen (4/8/12 cm) und eine extra breite Auffahrfläche von 24 cm für einen sicheren Halt für Ihr Reisemobil. Inklusive Transporttasche. Inhalt: 2 Stück; Maße (B x H x T): 60 x 14 x 24 cm; Gewicht: 5 kg

136/150

Gripmatte

Die extra großen Gripmatten mit Gitterprofil ermöglichen ein Anfahren auf unbefestigtem, weichem und sogar schlammigem Gelände. Die Matten sind ineinandergreifend und können so miteinander in der Länge und Breite verbunden werden. Inhalt: 2 Stück

Maße (B x T): 32 x 105 cm; Gewicht: 1,56 kg

136/147

Tragfähigkeit: 5 t



Auffahrkeil MGI Mini Level T1

Für Wohnwagen und Reisemobile. 2-stufig.

Inhalt: 2 Stück; Maße (B x H x T): 44 x 11 x 21,5 cm;

Gewicht: 1,9 kg


136/145

Quattro Bridge

Die Quattro Bridge wurde für das Nivellieren von Wohnwagen und Reisemobilen mit Tandemachsen entwickelt. Diese schließt die Lücke zwischen zwei Auffahrkeilen, die Rücken an Rücken stehen. Dadurch ist ein sicheres Nivellieren von Doppelachsen gewährleistet.

Empfohlen für den Gebrauch mit den Quattro Levels (136/146) und kann auch mit den Triple Levels verwendet werden. Inhalt: 1 Stück

Maße (B x H x T): 12,5 x 4 x 23 cm; Gewicht: 1 kg

136/152**NEU**

Tragfähigkeit: 4 t

Stufenloser Auffahrkeil XL

Die MGI Auffahrkeile sind Qualitätsprodukte. Sie sind leicht, rutschfest und haben eine feste Bodenhaftung. Die griffige Vorderkante verhindert das Wegrutschen des Keils beim Auffahren.


Inhalt: 2 Stück

Maße (B x H x T): 60 x 15 x 22 cm; Gewicht: 4 kg

136/154

Parkstopper

Die MGI Parkstopper sind Qualitätsprodukte und verhindern in Kombination mit den MGI stufenlosen Auffahrkeilen ein eventuelles Abrollen des Fahrzeugs. Die Parkstopper sind leicht, robust und haben eine feste Haftung. Ein extra breiter seitlicher Griff minimiert das Risiko einer Handverletzung. Inhalt: 1 Stück; Maße (B x H x T): 160 x 110 x 150 mm; Gewicht: 0,25 kg

136/155**NEU**

Auffahrkeil XL mit Parkstopper

Die MGI Auffahrkeile sind Qualitätsprodukte. Sie sind leicht, rutschfest und haben eine feste Bodenhaftung. Die griffige Vorderkante verhindert das Wegrutschen des Keils beim Auffahren.

Extra breiter Parkstopper mit seitlichem Griff minimiert das Verletzungsrisiko. Set bestehend aus 1 XL Auffahrkeil und 1 Parkstopper. Traglast: 1000 kg pro Reifen.

Inhalt: 1 Stück; Maße (B x H x T): 60 x 15 x 22 cm;

Gewicht: 2,1 kg

136/153

Stützplattenset Corner Feet

Das Stützplattenset Corner Feet besteht aus 4 Stützplatten, die dauerhaft an den Stützen verbleiben. Das Click & Lock System verhindert ein lästiges Klappern während der Fahrt.

Inhalt: 4 Stück; Maße (B x H x T):

30,5 x 6,5 x 17,5 cm

Gewicht: 0,92 kg

136/104

Stützplattenerhöhung

Die Stützplattenerhöhung gleicht in Verbindung mit den Corner Feet Unebenheiten aus und bietet einen besseren Halt auf unbefestigtem Untergrund. Inhalt: 2 Stück

Maße (B x H x T): 17 x 17 x 14 cm; Gewicht: 0,7 kg

136/103